

# تأثیر تمرینات ترکیبی در محیط کار بر نیمرخ چربی و برخی شاخص های روانشناختی کارمندان زن، پس از پاندمی کووید-۱۹

خدیدجه نادری اشکفتگی<sup>۱</sup>، مهدی غفاری<sup>۲\*</sup>، ابراهیم بنی طالبی<sup>۳</sup>

چکیده

**مقدمه:** پس از پاندمی کووید-۱۹، بی‌حرکی افراد و کاهش فعالیت‌های بدنی آن‌ها افزایش یافت. حفظ انگیزه کارمندان برای انجام فعالیت بدنی پس از این دوران، ضروری به نظر می‌رسد، چرا که شغل کارمندی در شرایط عادی از کم‌حرکی و بی‌حرکی برخوردار است و این امر سلامت جسمانی و روانی افراد را تحت تأثیر قرار می‌دهد. به دنبال این رویداد ویژگی‌های ذکر شده تشدید پیدا کرد. هدف این پژوهش، بررسی تأثیر تمرینات ترکیبی در محیط کار بر نیمرخ چربی و شاخص‌های روانشناختی کارمندان زن پس از پایان بیماری کووید-۱۹ است.

**روش بررسی:** این مطالعه، از نوع نیمه تجربی و کاربردی بوده که روی کارمندان زن دانشگاه شهرکرد در سال ۱۴۰۱ انجام شد. از طریق دعوت به همکاری ۳۰ نفر به صورت تصادفی در دو گروه تجربی (۱۵ نفر) و کنترل (۱۵ نفر) تقسیم شدند. مداخله ورزشی ۱۲ هفته‌ای به صورت سه جلسه در هفته و هر جلسه از ۳۰ دقیقه تا حداکثر یک ساعت انجام شد. شاخص‌های روانشناختی قبل و پس از تمرینات توسط پرسشنامه‌های مربوطه ارزیابی شدند همچنین جهت ارزیابی متغیرهای بیوشیمیایی نمونه‌های خون (۵ سی‌سی) قبل و ۴۸ ساعت پس از پایان مداخله اخذ شد. جهت مقایسه‌های درون‌گروهی از آزمون T همبسته و جهت مقایسه‌های بین‌گروهی از آزمون T مستقل استفاده شد و در سطح معنی‌داری 0/05 با استفاده از نرم افزار spss استفاده شد.

**نتایج:** یافته‌ها نشان داد که تمرینات ترکیبی در محیط کار، بهبود معنی‌داری در کیفیت زندگی ( $p=0/001$ )، کیفیت خواب ( $p=0/001$ )، بهزیستی ذهنی ( $p=0/001$ )، تعلق خاطر کاری ( $p=0/001$ ) و تاب‌آوری ( $p=0/011$ ) در گروه تجربی نسبت به کنترل ایجاد کرده است. همچنین در HDL ( $P=0/184$ )، LDL ( $P=0/902$ )، کلسترول ( $P=0/511$ ) و تری‌گلیسرید ( $P=0/268$ ) تفاوت معنی‌داری مشاهده نشد.

**نتیجه‌گیری:** تمرینات ترکیبی در محیط کار می‌تواند بهبود معنی‌داری در کیفیت زندگی و خواب و مسائل روانشناختی کارمندان را ایجاد کند. این نتایج مهم برای مدیران و سازمان‌هاست تا برنامه‌هایی برای حفظ سلامت روانی و بدنی کارمندان در نظر بگیرند، به‌ویژه در شرایطی که بیماری‌های ویروسی مانند کووید-۱۹ تأثیراتی بر سلامت کارمندان دارند. اما تأثیر مثبتی بر چربی‌های خون (LDL، HDL، تری‌گلیسرید و کلسترول) نداشت که شاید شدت و مدت تمرین کم بوده و عدم کنترل تغذیه آزمودنی‌ها باعث این نتایج شد.

**واژه‌های کلیدی:** نیمرخ چربی، شاخص‌های روانشناختی، کارمندان زن، کووید-۱۹، بی‌حرکی

<sup>۱</sup> کارشناس ارشد فیزیولوژی ورزشی\_ کاربردی، دانشکده ادبیات و علوم انسانی، دانشگاه شهرکرد، چهارمحال و بختیاری، ایران

<sup>۲</sup> استادیار، گروه فیزیولوژی ورزشی، دانشکده ادبیات و علوم انسانی، دانشگاه شهرکرد، چهارمحال و بختیاری، ایران

<sup>۳</sup> استاد، گروه فیزیولوژی ورزشی، دانشکده ادبیات و علوم انسانی، دانشگاه شهرکرد، چهارمحال و بختیاری، ایران

\* (نویسنده مسئول): تلفن تماس: ۰۹۱۳۳۸۲۰۹۳۹، ghafari.mehdi@gmail.com

تاریخ پذیرش: ۱۴۰۲/۰۴/۰۹

تاریخ دریافت: ۱۴۰۲/۰۳/۱۰

## مقدمه

پاندمی کووید-۱۹ بر جوامع جهانی تأثیر گذاشت و تحولات اجتماعی و سبک زندگی افراد را به شدت تحت تأثیر قرار داد. فاصله گذاری اجتماعی باعث افزایش بی تحرکی و کاهش سطح فعالیت‌های بدنی شد که این امر بر سلامت افراد جامعه تأثیر منفی گذاشت (۱، ۲، ۳). افراد به عادات به وجود آمده در دوران پاندمی کووید-۱۹ مبنی بر فاصله گذاری اجتماعی و خانه نشینی عادت کرده و جزئی از روال زندگی آنها پس از کرونا شد (۴). جامعه کارمندان بیش از یک سوم طول شبانه روز خود را در زمان اداری و البته پشت میز می‌گذرانند، بالطبع در شرایط عادی به درجاتی از بی تحرکی مبتلا هستند. نشستن برای ساعت‌های طولانی خود به تنهایی از جنبه‌های مختلفی برای سلامتی انسان زیان آور است. به دنبال آن فرد مستعد ابتلا به انواع بیماری‌های جسمی و روحی می‌شوند (۴، ۵).

از عوارض شایع و مشکل‌آفرین کم تحرکی و پشت‌میز نشینی، اضافه وزن و چاقی است زیرا افراد کم تحرک، کالری مصرفی خود را نمی‌سوزانند و فعالیتی برای مصرف انرژی ندارند (۶). افزایش چربی بدن بسیاری از واسطه‌های زیستی فعال را آزاد می‌کند که بر هموستاز وزن بدن تأثیر می‌گذارد (۷). افزایش میزان کلسترول و تری‌گلیسیرید خون که به علت عدم تحرک و فعالیت ورزشی در افراد به وجود می‌آید برای سلامت افراد مطرح باشد (۸).

بی تحرکی ابعاد وسیعی از زندگی شخصی، اجتماعی و ویژگی‌های جسمی و روانی افراد از جمله کارمندان را تحت الشعاع قرار می‌دهد. شرایط ایجادشده (کم تحرکی و بی تحرکی) در حین و بعد از پاندمی کووید-۱۹ بر روی کیفیت خواب، کیفیت زندگی و مسائل روانشناختی افراد تأثیر می‌گذارد. کیفیت خواب نامناسب بر مختل شدن سایر اعمال فیزیولوژیک بدن مانند کاهش اشتها، احساس خستگی، فقدان تمرکز حواس، تشدید بیماری‌ها و مشکلات جسمی تأثیر می‌گذارد (۹، ۱۰). همچنین، کیفیت خواب ضعیف و یا خواب آلودگی سبب کاهش کیفیت زندگی، افزایش خطر ابتلا به بیماری‌های روانی و کاهش عملکرد روزانه می‌شود (۱۱).

اهمیت پیدا کردن راهکار پیشنهادی و درمان اختلالات در پسا کرونا بسیار مهم و حیاتی است. یکی از مهم‌ترین و اساسی‌ترین مداخلات غیردارویی برای پیشگیری استرس و بی تحرکی و اختلالات روانشناختی یا متابولیکی فعالیت بدنی است

(۱۲، ۱۳). در تحقیقات پزشکی، ترکیبات شیمیایی خون مثل سطح کلسترول و تری‌گلیسیرید به طور خاص مورد توجه قرار گرفته است. وقتی جریان خون به هر نحوی با مانع مواجه شود مشکلاتی به وجود می‌آید که این مشکلات در دامنه بین حملات قلبی و سکنه تا بیماری‌های کلیوی قرار دارد (۱۴).

یافته‌های پژوهشی نشان می‌دهد که فعالیت بدنی می‌تواند بر پر فشارخونی، اجزای چربی خون آثار مثبت بگذارد (۱۵). همچنین پژوهشگران دریافته‌اند که یکی از ساده‌ترین، ارزان‌ترین و موثرترین روش‌های فعلی برای بهبود سلامت، ورزش است. طبق نتایج تحقیقات در دسترس، ورزش موجب افزایش میزان HDL\_C (کلسترول خوب) و به طور همزمان کاهش میزان LDL\_C (کلسترول بد) در بدن می‌شود (۱۶). مطالعات مختلف گزارش کرده‌اند که فعالیت بدنی می‌تواند باعث کاهش استرس و اختلالات روانشناختی شود (۱۷، ۱۸). با توجه به اینکه بی تحرکی پیامدهای جدی سلامتی کوتاه مدت و بلند مدت در کارمندان دارد، انگیزه حفظ سطح فعالیت بدنی مناسب به یک استراتژی حیاتی برای سلامتی در زمان و پس از همه‌گیری کووید-۱۹ تبدیل شد (۱۶). جهت حفظ و ارتقا سلامت جسمانی و روحی کارمندان و همچنین حفظ و افزایش بازدهی و عملکرد شغلی آنها فعالیت بدنی کارمندان اجباری و لازم است (۱۹، ۲۰).

یکی از روش‌های بهبود کارکرد، بهبود روانشناختی و کیفیت زندگی، تمرینات ترکیبی در محیط کار است. تمرینات ترکیبی، شامل تمرینات هوازی، قدرتی و تعادلی است که با هدف بهبود کارکرد بدنی، روانشناختی و کیفیت زندگی، در محیط کار انجام می‌شود (۲۱، ۲۲). بر اساس مطالعات انجام شده، انجام تمرینات ترکیبی در محیط کار (تمریناتی که شامل عناصر تمرینی مختلف مانند تمرینات استقامتی، تمرینات مقاومتی، تمرینات تعادلی و تمرینات انعطاف‌پذیری هستند) می‌تواند بهبودی معناداری در سطح روانشناختی و کیفیت زندگی کارمندان داشته باشد (۲۳). پژوهش حاضر با هدف بررسی تأثیر ترکیبی تمرینات بدنی در محیط کار بر نیمرخ چربی و برخی شاخص‌های روانشناختی کارمندان زن، که پس از پاندمی کووید-۱۹ ممکن است به دلیل تغییرات بیولوژیکی و روانشناختی ایجاد شده، متمرکز می‌شود. برخی مطالعات پیشین نشان داده‌اند که تمرینات فیزیکی و شناختی هر کدام

به طور جداگانه تأثیر قابل توجهی بر سلامت جسمانی و روانی افراد دارند. با این حال، تأثیر ترکیبی این دو نوع تمرین در محیط کار، به خصوص بر روی نیمرخ چربی و شاخص‌های روانشناختی کارمندان زن، در مطالعات پیشین به صورت کامل مورد بررسی قرار نگرفته است.

### روش بررسی

این مطالعه، از نوع نیمه تجربی و کاربردی بوده که روی کارمندان زن دانشگاه شهرکرد انجام شد. با توجه به قرار گرفتن درصد زیادی از سن کلیه کارمندان در محدوده ۲۵ تا ۴۵ سال، این بازه سنی انتخاب شد. حجم نمونه با در نظر گرفتن ۱۵٪ خروج از مطالعه، از میان کارمندان استقبال کننده از طرح، ۳۰ نفر در نظر گرفته شد و به طور تصادفی ۱۵ نفر گروه کنترل و ۱۵ نفر در گروه آزمایش قرار گرفتند. معیارهای ورود به تحقیق

عبارت اند از: ۱- دارای رده سنی ۲۵ تا ۴۵ سال باشند. ۲- غیر فعال باشند (از طریق خود اظهاری مبنی بر اینکه فعالیت منظم در ۱ سال گذشته نداشته باشند). ۳- در دوران پاندمی کووید-۱۹ مشغول به کار بوده باشند. ملاک‌های خروج از تحقیق: ۱- انجام فعالیت ورزشی منظم ۲- داشتن بیش از سه جلسه غیبت در جلسات مداخله یا تمرین بدنی ۳- عمل جراحی و ابتلا به بیماری قلبی عروقی، سرطان و سایر بیماری‌ها در نظر گرفته شد. برنامه تمرین به مدت ۱۲ هفته انجام شد. طی مدت انجام مطالعه مطابق با جدول شماره یک، به گروه کنترل هیچ فعالیت بدنی ارائه نشد. ۴۸ ساعت پس از اتمام دوره ۱۲ هفته تمرینی، کلیه ارزیابی‌ها مجدداً برای هر دو گروه کنترل و تمرین تکرار شد. بازی‌ها بر اساس انتخاب افراد گروه تمرینی از بین والیبال، بدمینتون و شوت آزاد بسکتبال انجام شد.

جدول ۱: پروتکل تمرینی

مرحل تمرین	مدت تمرین	شدت تمرین	نوع تمرین
مرحله اول هفته اول تا سوم	۳۰ دقیقه	۴۰ درصد حداکثر ضربان قلب	۸ دقیقه گرم کردن (دویدن+راه رفتن) همراه با حرکات کششی ایستا و دینامیک + ۱۵ دقیقه حرکات ایروبیک با موسیقی با انجام نرمشهای سوئدی و حرکات سوئدی + ۷ دقیقه سرد کردن
مرحله دوم هفته چهارم تا ششم	۴۰ دقیقه	۴۵ درصد حداکثر ضربان قلب	۱۰ دقیقه گرم کردن + ۱۵ دقیقه تمرینات هوازی + ۱۰ دقیقه بازی + ۵ دقیقه سرد کردن
مرحله سوم هفته هفتم تا نهم	۵۰ دقیقه	۵۰ درصد حداکثر ضربان قلب	۱۰ دقیقه گرم کردن + ۱۵ دقیقه حرکات ایروبیک یا نرمش‌های سوئدی + ۲۰ دقیقه بازی + ۵ دقیقه سرد کردن
مرحله چهارم هفته دهم تا ۱۲	۶۰ دقیقه	۶۰ درصد حداکثر ضربان قلب	۱۰ دقیقه گرم کردن + ۲۰ دقیقه تمرینات ایروبیک + ۲۵ دقیقه بازی + ۵ دقیقه سرد کردند (۵۴)

در این مطالعه از پرسشنامه تاب آوری (CD- و conner) RISC برای اندازه گیری متغیر تاب آوری استفاده شد که توسط Davidson و همکاران تعریف شده است. مقیاس مذکور دارای ۲۵ گویه می‌باشد که در یک مقیاس پنج درجه‌ای لیکرت از ۴ (همیشه درست) تا ۰ (کاملاً نادرست) نمره گذاری می‌شود. طیف نمرات آزمون بین ۰ تا ۱۰۰ قرار دارد. ضریب Cronbach's alpha پرسشنامه CD-RISC توسط Davidson و همکاران، ۰.۹۸٪ گزارش شده است (۲۴، ۲۵، ۲۶). از پرسشنامه تعلق خاطر کاری که به وسیله Bakker و Schaufeli تدوین شده است، برای اندازه گیری تعلق خاطر کاری استفاده شد (۲۷). پرسشنامه مذکور ۱۷ گویه است که در مقیاس هفت درجه‌ای لیکرت از صفر (هرگز) تا ۶ (هر روز) نمره گذاری می‌شود. ضریب alpha Cronbach's پرسشنامه تعلق

خاطر کاری توسط Bakker و schaufeli ۰.۹۱٪ گزارش گردید (۲۷). از پرسشنامه بهزیستی ذهنی که توسط Keyes و Magyar-Moe ساخته شد، برای اندازه گیری بهزیستی ذهنی استفاده شد که شامل سه بعد بهزیستی هیجانی (۱۲ سؤال)، بهزیستی روانشناختی (۱۸ سؤال) و بهزیستی اجتماعی (۱۵ سؤال) می‌باشد. بعد بهزیستی هیجانی در یک مقیاس پنج درجه‌ای لیکرت از ۱ (تمام وقت) تا ۵ (هیچ وقت) بعد بهزیستی روانشناختی در یک مقیاس هفت درجه‌ای لیکرت از ۱ (بسیار زیاد مخالفم) تا ۷ (بسیار زیاد موافقم) نمره گذاری شده است (۲۸). ضریب Cronbach's alpha این پرسشنامه توسط هاشمیان و همکاران، ۰.۸۰٪ و ضریب اعتبار آن ۰.۷۸٪ گزارش شده است (۲۹). از پرسشنامه کیفیت خواب پیتزبورگ برای نگرش افراد در پیرامون کیفیت خواب در چهار هفته گذشته

شاپیروویلیک و از لحاظ توزیع طبیعی مورد ارزیابی قرار گرفتند. همچنین از آزمون لون جهت بررسی همگنی واریانس‌های بین گروهی استفاده شد. جهت مقایسه‌های درون گروهی (پیش آزمون- پس آزمون) از آزمون t همبسته و جهت مقایسه‌های بین گروهی از آزمون t مستقل (مقایسه اختلاف پیش آزمون- پس آزمون ۲ گروه) استفاده شد. کلیه آنالیزهای آماری با استفاده از نرم افزار spss نسخه ۲۵ و در سطح معنی داری  $p \leq 0/05$  انجام گرفت.

### نتایج

جامعه هدف را در کارمندان زن دانشگاه شهرکرد با رده سنی ۲۵ تا ۴۵ سال در نظر گرفته شد. متغیرهای دموگرافیک مورد ارزیابی واقع شد و داده‌های حاصله در جدول دو استخراج شد. با توجه به سطح معنی داری بین گروهی در جدول سه، افزایش معنی داری در شاخص‌های روانشناختی (تاب آوری  $(P=0/001)$ ، تعلق خاطر کاری  $(P=0/001)$ ، بهزیستی ذهنی  $(P=0/001)$ ، کیفیت خواب  $(P=0/001)$  و کیفیت زندگی  $(P=0/009)$  گروه تجربی نسبت به کنترل مشاهده شد. همچنین، در نتیجه مقایسه درون گروهی افزایش معنی داری در شاخص‌های روانشناختی (تاب آوری  $(P=0/002)$ ، تعلق خاطر کاری  $(P=0/001)$ ، بهزیستی ذهنی  $(P=0/001)$ ، کیفیت خواب  $(P=0/001)$  و کیفیت زندگی  $(P=0/003)$ ) در گروه تجربی از پیش آزمون تا پس آزمون مشاهده شد (نمودار ۱).

استفاده شد. هفت نمره دارد. هر مقیاس پرسشنامه نمره‌ای از صفر تا سه می‌گیرد. در نمره گذاری PSQI باید ۷ مؤلفه را مورد بررسی قرار دهید. حداقل و حداکثر نمره‌ای که برای هر مؤلفه در نظر گرفته شده است از ۰ (نبودن مشکل) تا ۳ (مشکل بسیار جدی) می‌باشد. درانتها نمره‌های هر مؤلفه را با هم جمع کرده و به یک نمره کلی تبدیل کنید (۰ تا ۲۱). پایایی این پرسشنامه با استفاده از ضریب آلفای کرونباخ ۰/۸۳ گزارش شده است. روایی محتوای پرسشنامه کیفیت خواب تأیید شده است (۳۰). پرسشنامه کیفیت زندگی چهار حیطه سلامت جسمانی، سلامت روانی، روابط اجتماعی و سلامت محیط را با ۲۴ سوال می‌سنجد (هر یک از حیطه‌ها به ترتیب دارای ۸، ۳، ۶، ۷ سؤال می‌باشند). دو سوال اول به هیچ یک از حیطه‌ها تعلق ندارد و وضعیت سلامت و کیفیت زندگی را به شکل کلی مورد ارزیابی قرار می‌دهند، بنابر این پرسشنامه در مجموعه، ۲۶ سوال دارد. پس از انجام محاسبه‌های لازم در هر حیطه امتیازی معادل ۲۰-۴ برای هر حیطه به تفکیک، به دست خواهد آمد که در آن ۴ نشانه بدترین و ۲۰ نشانه بهترین وضعیت حیطه مورد نظر است. این امتیازها قابل تبدیل به امتیازی با دامنه ۱۰۰-۰ می‌باشند. جهت بررسی پارامترهای نیم رخ چربی از تجهیزات خون‌گیری مانند سرنگ، پنبه، الکل، لوله نگهداری خون و.... و همچنین کیت تشخیصی قند خون و چربی‌های خون ساخت شرکت پارس آزمون ایران استفاده شد. جهت آمار توصیفی از میانگین و انحراف معیار استفاده شده است. جهت آمار استنباطی ابتدا داده‌ها با استفاده از آزمون

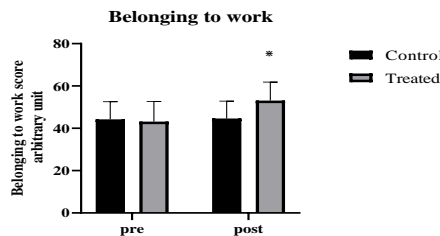
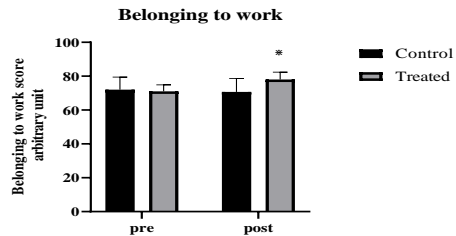
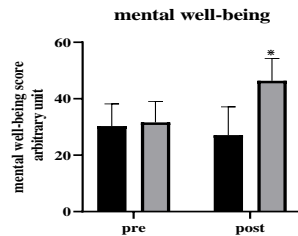
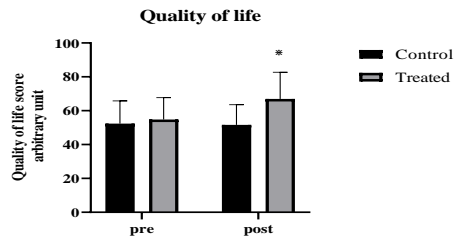
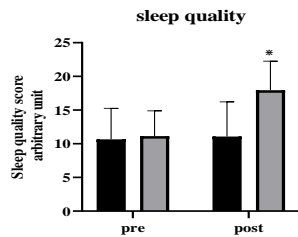
جدول ۲: شاخص‌های دموگرافیک

شاخص	گروه	پیش آزمون	پس آزمون	تفاضل (پیش آزمون- پس آزمون)	P-value درون گروهی	T بین گروهی	P-value بین گروهی
سن (سال)	تجربی	۳۸/۶۹ ± ۶/۵۲				۱/۴۵۵	۰/۱۵۵
	کنترل	۳۵/۷۱ ± ۵/۱۵					
قد (سانتی متر)	تجربی	۱۶۷/۲۶ ± ۹/۷۶				-۱/۳۵۹	۰/۱۸۳
	کنترل	۱۷۱/۳۶ ± ۷/۱۸					
وزن (کیلوگرم)	تجربی	۸۱/۰۰ ± ۱۲/۹۷	± ۱۴/۳۵	-۷/۰۰ ± ۹/۷۷	۰/۰۰۲	-۲/۸۹۹	* ۰/۰۱۱
	کنترل	۵/۹۲ ± ۱۰/۱۱	۷۵/۲۱ ± ۹/۶۲	-۰/۷۱ ± ۳/۰۹	۰/۴۰۴		

جدول ۳: نتایج درون گروهی و بین گروهی شاخص های روانشناختی

شاخص	گروه	پیش آزمون	پس آزمون	تفاضل (پس آزمون-پیش آزمون)	P-value درون گروهی	T بین گروهی	P-value بین گروهی
تاب آوری	تجربی	۴۳/۱۸±۹/۵۴	۵۳/۱۲±۸/۷۴	۱۰/۰۶±۱/۵۵	۰/۰۰۲	۳/۰۳۵	* ۰/۰۱۱
	کنترل	۴۴/۲۴±۸/۳۲	۴۴/۶۰±۸/۲۳	۰/۳۶±۰/۷۶	۰/۳۹۱		
تعلق خاطر کاری	تجربی	۷۱/۰۰±۳/۹۰	۷۸/۰۰±۴/۳۹	۷/۰۰±۱/۶۹	* ۰/۰۰۱	۵/۶۷۸	* ۰/۰۰۱
	کنترل	۷۲/۰۶±۷/۳۷	۷۰/۷۳±۷/۹۳	-۱/۳۳±۱/۱۷	۰/۱۷۱		
بهزیستی ذهنی	تجربی	۳۱/۶۰±۷/۴۱	۴۶/۴۰±۷/۸۸	۱۴/۸۰±۲/۵۹	* ۰/۰۰۱	۹/۲۹۳	* ۰/۰۰۱
	کنترل	۳۰/۳۳±۷/۸۷	۲۷/۱۳±۹/۹۷	-۳/۲۰±۲/۵۱	۰/۱۹۱		
کیفیت خواب	تجربی	۱۱/۱۳±۳/۷۶	۱۷/۹۴±۴/۳۱	۶/۸۱±۱/۴۴	۰/۰۰۱	-۵/۰۰۸	* ۰/۰۰۱
	کنترل	۱۰/۶۶±۴/۵۹	۱۱/۰۸±۵/۱۴	۰/۴۲±۰/۸۶	۰/۶۷۷		
کیفیت زندگی	تجربی	۵۴/۰۸±۱۲/۸۷	۶۶/۹۶±۱۵/۷۷	۱۲/۸۸±۹/۳۷	۰/۰۰۳	۳/۱۱۲	* ۰/۰۰۹
	کنترل	۵۲/۳۵±۱۳/۴۸	۵۱/۶۴±۱۱/۸۹	-۰/۷۱±۵/۹۲	۰/۶۱۴		

\*\*نشان دهنده ی تفاوت معنی دار درون گروهی، \*نشان دهنده ی تفاوت معنی دار بین گروهی.



نمودار ۱: مقایسه بین گروهی گروه تجربی و کنترل در شاخص های کیفیت خواب، کیفیت زندگی، بهزیستی ذهنی، تعلق خاطر کاری، تاب آوری

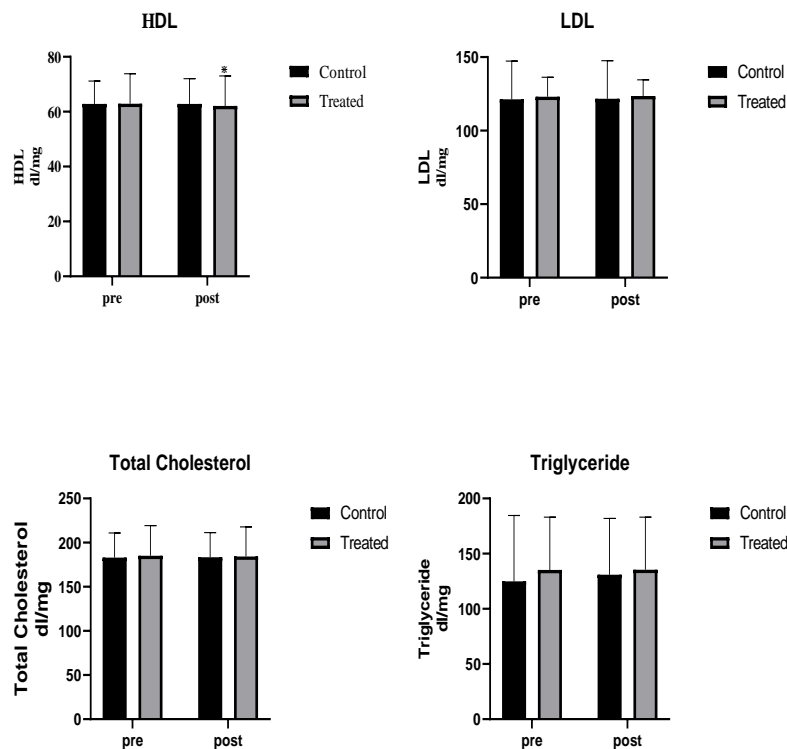
کلسترول ( $P = 0/541$ ) مشاهده نشد. با این وجود، در نتیجه مقایسه درون گروهی افزایش معنی داری در ( $P = 0/001$ ) HDL و تری گلیسیرید ( $P = 0/012$ ) از پیش آزمون تا پس آزمون مشاهده شد (نمودار ۲).

با توجه به سطح معنی داری بین گروهی در جدول چهار، تغییر معنی دار در ( $P = 0/902$ ) LDL، ( $P = 0/184$ ) HDI، کلسترول ( $P = 0/511$ ) و تری گلیسیرید ( $P = 0/268$ ) در گروه تجربی نسبت به کنترل مشاهده نشد. همچنین، در نتیجه مقایسه درون گروهی تغییر معنی داری در ( $P = 0/667$ ) LDL و

جدول ۴: نتایج درون گروهی و بین گروهی کلسترول

شاخص	گروه	پیش آزمون	پس آزمون	تفاضل (پیش آزمون-پس آزمون)	P-value درون گروهی	بین گروهی P-value
تری گلیسیرید (میلی گرم/دسی لیتر)	تجربی	۱۳۵/۱۷±۴۷/۸۳	۱۳۵/۳۵±۴۷/۷۲	۰/۱۷±۱/۲۳	۰/۵۰۵	۰/۲۶۸
	کنترل	۱۲۴/۹۳±۵۹/۷۱	۱۳۰/۹۳±۵۰/۹۵	-۶/۰۰±۶/۵۰	۰/۰۱۲	
کلسترول (میلی گرم/دسی لیتر)	تجربی	۱۸۵/۱۷±۳۴/۰۸	۱۸۴/۳۵±۳۳/۴۱	-۰/۸۲±۱/۸۲	۰/۵۴۱	۰/۵۱۱
	کنترل	۱۸۲/۹۳±۲۸/۱۱	۱۸۳/۴۳±۲۷/۸۴	۰/۵۰±۱/۰۹	۰/۵۱۰	
LDL (میلی گرم/دسی لیتر)	تجربی	۱۲۳/۰۴±۱۳/۲۹	۱۲۳/۶۱±۱۲/۳۷	۰/۵۶±۶/۲۱	۰/۶۶۷	۰/۹۰۲
	کنترل	۱۲۱/۲۹±۲۶/۰۰	۱۲۱/۶۴±۲۵/۷۸	۰/۳۶±۰/۸۴	۰/۴۳۶	
HDL (میلی گرم/دسی لیتر)	تجربی	۶۲/۹۱±۱۰/۹۲	۶۲/۰۸±۱۰/۹۸	-۰/۸۳±۲/۰۴	* ۰/۰۰۱	۰/۱۸۴
	کنترل	۶۲/۸۵±۸/۸۱	۶۲/۸۵±۹/۱۵	۰/۰۰±۱/۳۰	۱/۰۰۰	

\*نشان دهنده ی تفاوت معنی دار درون گروهی، \*\*نشان دهنده ی تفاوت معنی دار بین گروهی.



نمودار ۲: مقایسه بین گروهی گروه تجربی و کنترل HDL, LDL, کلسترول و تری گلیسیرید

زندگی و فعالیت بدنی جمعیت در سن کار پرداختند. نتایج نشان داد با افزایش سطوح فعالیت بدنی، میزان کیفیت زندگی درک شده افزایش می‌یابد (۳۵). خسروی زاده و همکاران به بررسی وضعیت فعالیت، کیفیت زندگی و استرس شغلی کارمندان دانشگاه اراک پرداختند. نتایج نشان داد بین فعالیت بدنی و کیفیت زندگی رابطه معناداری وجود ندارد (36). همچنین در برخی مطالعات ارتباط معنی داری بین فعالیت بدنی و کیفیت زندگی مشاهده نشد. در این مورد می‌توان به نتایج مطالعات برت و همکاران (۲۰۰۲) (۳۷) و عطار زاده و همکارانش (۲۰۰۷) (۳۸) اشاره کرد. این ناهمخوانی در نتایج را می‌توان در نوع تمرین داده شده، میزان تعهد به اجرای برنامه توسط شرکت کنندگان، شدت و مدت زمان تمرین جستجو کرد. هر بعد از کیفیت زندگی (شامل عملکرد جسمانی، احساس حیات، سلامت روانی، عملکرد اجتماعی، سلامت عمومی و رضایت از زندگی) می‌تواند اثرات قابل ملاحظه‌ای بر سایر ابعاد زندگی بگذارد. با این دیدگاه، ارتقای سطح کیفیت زندگی در گرو ارتقای سطح سلامت روان است و فعالیت بدنی منظم، مهمترین محور آن بیان شده است (۳۹). از نظر فیزیولوژی فعالیت بدنی با رهایی اندروفین و سروتونین بر روی جسم و روان انسان تاثیر مفیدی دارد. اندروفین‌ها که دارویی طبیعی هستند با تمرینات بدنی افزایش یافته و سبب افزایش احساسات خوشایند می‌شوند، ازطرفی دیگر فعالیت بدنی در افزایش سطح سروتونین نقش عمده‌ای دارند و به نظر میرسد که ورزش متمادی میتواند در افزایش این دو و کاهش سطح هورمون کورتیزول خون مؤثر باشد. کارمندانی که فعالیت بدنی کمتری دارند با سطح پایین تری از اندروفین‌ها و سروتونین روبرو میشوند و به احتمال بیشتری به دردهای روانی و جسمانی و افسردگی و ناراحتیهای خلقی دچار می‌شوند (۴۰). نتایج این پژوهش نشان داد که یک پروتکل تمرینی در محیط کار بر نیمرخ روانشناختی (بهزیستی ذهنی، تعلق خاطر کاری و تاب آوری) کارمندان زن دانشگاه شهرکرد پس از پاندمی کووید-۱۹ تاثیر معنی داری داشت. نعیمی کیا و همکاران (۲۰۲۱) در پژوهشی با هدف بررسی تاثیر شرکت در یک دوره فعالیت ورزشی تفریحی بر خودکارآمدی و تاب آوری، گزارش کردند که یک دوره فعالیت ورزشی تفریحی بر تاب آوری تاثیر معناداری دارد و باعث ارتقا و افزایش تاب آوری می‌شود (۴۱). علاوه بر نقش مهم فعالیت بدنی بر بهداشت

این مطالعه به منظور بررسی تأثیر یک برنامه تمرینی بر کیفیت خواب، کیفیت زندگی، تعلق خاطر کاری، تاب آوری و بهره‌وری ذهنی افراد صورت گرفت. نتایج نشان می‌دهد که گروه تمرین نسبت به گروه کنترل بهبود معنی‌داری در کیفیت خواب، کیفیت زندگی، تعلق خاطر کاری، تاب آوری و بهره‌وری ذهنی داشت و در پارامترهای LDL-HDL-تری گلیسیرید و کلسترول تغییر معنی داری مشاهده نشد.

نتایج این پژوهش نشان داد که یک پروتکل تمرینی در محل کار بر کیفیت خواب کارمندان زن دانشگاه شهرکرد پس از پاندمی کووید-۱۹ تأثیر معناداری داشت. وانگ و همکاران (۲۰۲۱) در یک مرور سیستماتیک با هدف بررسی شدت فعالیت بدنی بر کیفیت خواب در افراد سالم، دریافتند که فعالیت بدنی متوسط موثرتر از فعالیت شدید در جهت بهبود کیفیت خواب باشد و ورزش با شدت متوسط برای کیفیت خواب در جوانان و در جمعیت‌های مسن مفید است (۳۱). بنلوسی و همکاران (۲۰۰۴) در مطالعه‌ای به بررسی تاثیر دو هفته مداخله ورزشی به صورت ۶۰ دقیقه فعالیت سبک تا متوسط بر کیفیت خواب بزرگسالان پرداختند. اثر مداخله ورزشی بر کیفیت خواب را تایید نکردند (۳۲). علت ناهمخوانی نتایج‌ها عوامل مختلفی مانند روش اجرای مطالعه، سن، جنس، سطح سلامت، شاخص توده بدنی، نوع تمرینات ورزشی و مدت زمان انجام فعالیت می‌توانند باشند که نتایج مطالعات را تحت تاثیر قرار می‌دهند. محققین معتقدند که فعالیت‌های بدنی با افزایش مرحله NON-REM خواب و کاهش مرحله REM خواب و همچنین کاهش در دوره نهمتگی خواب، باعث بهبود کیفیت خواب می‌شود (۳۳). تغییرات فیزیولوژیکی ایجاد شده بر اثر فعالیت‌های بدنی را می‌توان به تغییرات دمای مرکزی بدن اشاره کرد. تغییر دمای مرکزی بدن موجب تحریک هیپوتالاموس قدامی و افزایش کیفیت خواب می‌شود (۳۳).

نتایج پژوهش نشان داد که یک پروتکل تمرینی در محیط کار بر کیفیت زندگی کارمندان زن دانشگاه شهرکرد پس از پاندمی کووید-۱۹ تاثیر معناداری دارد. در تحقیقی هلزگرو و همکاران (۲۰۲۰) تأثیر استفاده از تمرینات کششی بر کیفیت زندگی کارمندان اداری را بررسی و دریافتند که یک برنامه کششی ۱۲ هفته‌ای بر روی کارکنان برای بهبود قابل توجه کیفیت زندگی مرتبط با سلامت آنها مناسب است (۳۴). پاسیتو و همکاران (۲۰۱۸) در تحقیق خود به رابطه بین کیفیت

جسمی و روانی افراد می توان به بهبود افسردگی و اختلالات ذهنی اشاره کرد (۴۲). در مطالعه ای که کوم و همکاران (۲۰۱۲) تاثیر فعالیت بدنی را بر روی مسائل روانشناختی کارمندان شرکت های تجاری نیوزلند انجام دادند. فعالیت بدنی تاثیری برتاب آوری نداشت (۴۳). در مطالعه ای با بررسی ارتباط بین فعالیت بدنی با سلامت روان و درگیری کاری کارمندان توسط برکر و همکاران (۲۰۱۳) صورت گرفت. فعالیت بدنی تاثیری بر بهزیستی ذهنی نداشت (۴۴). مجرینک و همکاران (۲۰۱۰) در مطالعه ای با موضوع تاثیر تمرینات تای چی بر درگیری کاری و سلامت روانی و جسمی بر روی کارمندان به مدت ده هفته انجام دادند. شواهد متقاعد کننده ای از تاثیر تمرینات تای چی بر تعلق خاطر کاری مشاهده نشد (۴۵). علت این ناهمخوانی شاید موقعیت زمانی و مکانی و عوامل اثرگذار دیگری است که می تواند به طور بالقوه ای موثر واقع شود. در راستای نتایج پژوهش حاضر، میتوان نقش مهم فعالیت بدنی بر بهداشت جسمی و روانی افراد از جمله بهبود افسردگی و اختلالات ذهنی را مطرح کرد. در رابطه با بهبود تاب آوری، یک باور عمومی این است که فعالیت بدنی اثرات مثبتی بر افسردگی و اضطراب و اختلالات ذهنی دارد و تعداد زیادی از مطالعات بیان می کنند که بین فعالیت بدنی و سلامت عمومی و بهزیستی روانی ارتباط معناداری وجود دارد (۴۶). فعالیت بدنی ممکن است یک سیستم محافظتی در مقابل اختلالات ذهنی، استرس و دیگر آسیب های روانشناختی ایجاد کند. افزایش فعالیت بدنی موجب بهبود سلامت جسمی و روانی افراد و بهبود توانایی آنها برای مقابله با چالشهای زندگی میشود (۴۳). ایجاد شرایط برای اجرای برنامه های تندرستی و سلامت از جمله فعالیت بدنی برای کارمندان از طریق افراد در راس هر سازمان، نشان دهنده دغدغه مند بودن آنها نسبت به کارمندانشان است. این کار باعث نگرش مثبت کارمندان به سازمان میشود و تعلق کاری آنها را افزایش می دهد (۴۷).

نتایج پژوهش نشان داد به دنبال پروتکل تمرینی، HDL- LDL-کلیسترول ون و تری گلیسیرید خون در گروه تمرینی افزایش معنی داری نداشته است. نتایج بین گروهی نیز نشان داد که بین دو گروه کنترل و تمرینی اختلاف معنی داری وجود نداشته است. در تحقیقی که گوردون و همکاران باهدف تاثیرات تمرینات هوازی و تمرینات مقاومتی بر پروفایل سنتی لیپید و لیپوپروتئین خون انجام دادند به این نتایج دست یافتند که

ورزش هوازی همراه با کاهش وزن به طور قابل توجهی کلیسترول خون، کلیسترول لیپوپروتئین با چگالی کم (LDL-C)، کلیسترول لیپوپروتئین با چگالی بسیار پایین (VLDL-C) و تری گلیسیرید (TG) را کاهش می دهد و درعین حال کلیسترول لیپوپروتئین با چگالی بالا را بهبود می بخشد. (HDL-C) هر دو تمرین هوازی و مقاومتی کاهش HDL-C را مستقل از تغییرات وزن بدن نشان دادند (۴۸). در تحقیق دیگری که کویلارد و همکاران انجام دادند پاسخ متغیرهای لیپوپروتئین- لیپیدی متعدد را به یک برنامه تمرینی استقامتی ۲۰ هفته ای در مردان که بر اساس غلظت های پایه TG و کلیسترول HDL طبقه بندی شده بود، مقایسه کردند نتایج مطالعه نشان داد که تمرینات ورزشی استقامتی منظم ممکن است به ویژه در مردان مبتلا به کلیسترول HDL پایین، TG بالا و چاقی شکمی مفید باشد (۴۹).

در تحقیقی که موسلا و همکاران بر تاثیر تمرینات ورزشی بر متابولیسم لیپید و بیماری عروق کرونر قلب انجام دادند به این نتیجه رسیدند که ورزش هوازی با کاهش جزئی سطح TG و LDL-کلیسترول (LDL-C) سرم و افزایش HDL، خطر بیماری عروق کرونر قلب (CHD) را کاهش می دهد (۵۰). در تحقیقی پورانفر و همکاران تاثیر آموزش ورزش بر کیفیت و کمیت خواب و نیمرخ لیپیدی ۴۴ بیمار پیوند کلیه پرداختند. نتایج به دست آمده حاکی از آن بود که مقادیر TG، کلیسترول و LDL پس از ۱۰ هفته تمرین ورزشی در گروه تمرین نسبت به گروه کنترل به طور معنی داری کاهش یافت (۵۱).

در تحقیقی کوداما و همکاران تاثیر تمرینات هوازی بر سطوح سرمی کلیسترول لیپوپروتئین با چگالی بالا را بررسی کردند، به این نتیجه رسیدند که ورزش هوازی منظم به طور متوسط سطح HDL-C را افزایش می دهد و به نظر می رسد حداقل حجم تمرین برای افزایش قابل توجه سطح HDL-C وجود دارد و مدت زمان تمرین در هر جلسه مهم ترین عنصر تجویز ورزش بود. ورزش در افرادی که در ابتدا سطح کلیسترول تام بالا دارند یا شاخص توده بدنی پایین داشتند مؤثرتر بود (۵۲). تحقیقی که بروس و همکاران بر تفکیک محتوای تری گلیسیرید عضلانی و حساسیت به انسولین پس از تمرین ورزشی در بیماران مبتلا به دیابت نوع ۲ انجام دادند، نشان داد که افزایش حساسیت به انسولین مشاهده شده پس از تمرین ورزشی کوتاه مدت با کاهش محسوس محتوای TGm در

تجربی بهبود معنی‌داری در کیفیت خواب، کیفیت زندگی، تعلق خاطر کاری، تاب آوری و بهزیستی ذهنی داشته است. این نتایج ممکن است برای محققان و متخصصان سلامت روان مفید باشد که به دنبال راه‌حلهایی برای بهبود سلامت روان هستند. این مداخله می‌تواند به عنوان یکی از روش‌های درمانی تکمیلی برای افرادی که با مشکلات سلامت روانی مواجه هستند، مورد استفاده قرار گیرد. با این حال، نیاز به تحقیقات بیشتری در زمینه این مداخله و همچنین موانع و محدودیت‌های احتمالی برای اجرای آن در جامعه وجود دارد. علاوه بر آن با توجه به نتایج حاصله از داده‌های دریافتی از پیش‌آزمون و پس‌آزمون پژوهش حاضر و تحلیل و بررسی داده‌ها به این نتیجه رسیدیم پروتکل تمرینی که در محل کار اعمال شد بر چربی خون LDL، HDL، تری گلیسیرید و کلسترول تاثیر نداشت. بنابراین، توصیه می‌شود در جهت افزایش متغیرهای روانشناختی در کارکنان دانشگاهی برنامه‌های تمرین ورزشی منظم و سازمان یافته‌ای از طریق مسئولین ذیربط برنامه ریزی شود و در زمینه نیم رخ‌های چربی، سایر پارامترهای تاثیر گذار بررسی شود.

#### سپاس‌گزاری

نهایت تشکر و قدردانی را از مدیریت و کارمندان زن دانشگاه شهرکرد که همکاری‌های لازم را با ما در انجام این پژوهش داشته‌اند که بدون همکاری این عزیزان انجام این تحقیق مقدور نبود اعلام می‌داریم.

#### مشارکت نویسندگان

این مقاله برگرفته از پایان‌نامه کارشناسی ارشد خانم خدیجه نادری اشکفتکی با کد اخلاق IR.SKU.REC.1401.0101 می‌باشد.

بیماران مبتلا به دیابت نوع ۲ مرتبط است. با این حال، با وجود نرمال شدن TGM به سطوح مشاهده‌شده در افراد سالم، مقاومت به انسولین در بیماران دیابتی به‌طور کامل معکوس نشد (۵۳).

برخی از متغیرهای مهم و مؤثر مانند سن، جنسیت، شغل و وضعیت ازدواج، تحصیلات و درآمد شرکت‌کنندگان در تحقیق در نظر گرفته نشده است. این موضوع باعث می‌شود که تفسیر صحیح‌تری از نتایج تحقیق آرایه نشود. برای افزایش قابلیت تعمیم نتایج به دیگر جامعه‌ها، مطالعات آتی باید در نمونه‌های بزرگ‌تری با مشارکت افراد مختلفی از نظر جنسیت، سن، تحصیلات، وضعیت اشتغال و درآمد انجام شود. بر اساس نتایج پژوهش، تمرینات ترکیبی می‌تواند تأثیر مثبتی بر نیمرخ چربی و شاخص‌های روانشناختی کارمندان زن در محیط کار داشته باشد. بنابراین، پیشنهاد می‌شود که سازمان‌ها و شرکت‌ها برنامه‌های تمرینی ترکیبی را برای کارمندان خود ارائه دهند تا بهبود سلامت جسمانی و روانی آنها را تأمین کنند.

#### نتیجه‌گیری

نتایج پژوهش حاضر نشان داد تمرینات ترکیبی ۱۲ هفته‌ای تاثیر معنی‌داری بر شاخص‌های روانشناختی، کیفیت خواب و کیفیت زندگی کارمندان زن دانشگاه شهرکرد پس از پاندمی کووید-۱۹ دارند. اما تاثیری بر روی نیمرخ چربی نداشت. این مطالعه می‌تواند به عنوان شواهدی در حمایت از اثربخشی برنامه‌های تمرینی برای بهبود کیفیت خواب، کیفیت زندگی، تعلق خاطر کاری، تاب آوری و بهره‌وری ذهنی مورد استفاده قرار گیرد. برای استفاده بهتر از این مطالعه، نیاز به بررسی جزئیات بیشتر درباره روش‌های انجام تمرین و اثرات برنامه تمرینی در دوره طولانی‌تر و روی گروه‌های مختلف داریم. با توجه به نتایج مذکور، به نظر می‌رسد که مداخله در گروه

#### References

- Ghahfarrokhi MM, Banitalebi E, Faramarzi M, Dashtaki MG. 2019 Novel Coronavirus: Emphasis on Maintaining Optimal Levels of Physical Activity Under Self-quarantine Conditions. 2020.
- Narici M, Vito GD, Franchi M, Paoli A, Moro T, Marcolin G, et al. Impact of sedentarism due to the COVID-19 home confinement on neuromuscular, cardiovascular and metabolic health: Physiological and pathophysiological implications and recommendations for physical and nutritional countermeasures. *European journal of sport science*. 2021; 21(4):614-35.
- Crisafulli A, Pagliaro P. Physical activity/inactivity and COVID-19. *European journal of preventive cardiology*. 2021; 28(16):e24-e6.
- Kazi A, Haslam C, Duncan M, Clemes S, Twumasi R. Sedentary behaviour and health at work: an investigation of

- industrial sector, job role, gender and geographical differences. *Ergonomics*. 2019;62(1):21-30.
5. Strain T, Wijndaele K, Garcia L, Cowan M, Guthold R, Brage S, et al. Levels of domain-specific physical activity at work, in the household, for travel and for leisure among 327 789 adults from 104 countries. *British Journal of Sports Medicine*. 2020; 54(24): 1488-97.
  6. Daneshmandi H, Choobineh A, Ghaem H, Karimi MJ. Adverse effects of prolonged sitting behavior on the general health of office workers. 2017;7(2):69.
  7. Burhans MS, Hagman DK, Kuzma JN, Schmidt KA, Kratz MJ. Contribution of adipose tissue inflammation to the development of type 2 diabetes mellitus. 2018;9(1):1.
  8. Patel VB, Shah S, Verma S, Oudit GY. Epicardial adipose tissue as a metabolic transducer: role in heart failure and coronary artery disease. 2017; 22(6): 889-902.
  9. Potter P, Perry A. *Fundamental of Basic Nursing*. St Louis: Mosby; 2003.
  10. Jebreely M, editor *Evaluation of the effect of sleep lessness in working time on quality of nursing duty and the solutions of it*. National congress of insomnia; 2005.
  11. Harrington JJ, Avidan AY. Treatment of sleep disorders in elderly patients. *Current treatment options in neurology*. 2005;7(5):339-52.
  12. Nasiri A, Shahlaee J. Impact of COVID-19 Crisis on University Faculty Members' Physical Activity Levels. *New Approaches in Sport Sciences*. 2021;3(6).
  13. Shahlaee J, Nasiri A. Analysis of the Level of Physical Activity of University Faculty Members during the Coronavirus Pandemic. *Journal of New Studies in Sport Management*. 2022;3(2):466-73.
  14. Shuval K, Finley CE, Barlow CE, Gabriel KP, Leonard D, Kohl III HW, editors. *Sedentary behavior, cardiorespiratory fitness, physical activity, and cardiometabolic risk in men: the cooper center longitudinal study*. Mayo Clinic Proceedings; 2014: Elsevier.
  15. Hicks PC, Westfall JM, Van Vorst RF, Bublitz Emsermann C, Dickinson LM, Pace W, et al. Action or inaction? Decision making in patients with diabetes and elevated blood pressure in primary care. *Diabetes Care*. 2006;29(12):2580-5.
  16. Ráthonyi G, Kósa K, Bács Z, Ráthonyi-Ódor K, Füzesi I, Lengyel P, et al. Changes in workers' physical activity and sedentary behavior during the COVID-19 pandemic. *Sustainability*. 2021;13(17):9524.
  17. Maphosa MJ. Profiling of physiotherapy patients and barriers to obtaining optimal physiotherapy services at Nkhensani Hospital, Mopani District of Limpopo Province, South Africa 2022.
  18. Shibata A, Oka K, Harada K, Nakamura Y, Muraoka I. Psychological, social, and environmental factors to meeting physical activity recommendations among Japanese adults. *International Journal of Behavioral Nutrition and Physical Activity*. 2009;6(1):1-12.
  19. Calderwood C, ten Brummelhuis LL, Patel AS, Watkins T, Gabriel AS, Rosen CC. Employee physical activity: A multidisciplinary integrative review. *Journal of Management*. 2021;47(1):144-70.
  20. Calderwood C, Gabriel AS, Rosen CC, Simon LS, Koopman J. 100 years running: The need to understand why employee physical activity benefits organizations. *Journal of Organizational Behavior*. 2016;37(7):1104-9.
  21. Eslami R. Effects of concurrent training on chemerin, irisin, insulin resistance and lipid profile in children girls with overweight. *Journal of Practical Studies of Biosciences in Sport*. 2019;7(14):117-27.
  22. Kazemi A, Ghanbarzadeh M. Comparison of Different Concurrent Training on Physical Performance and Components of Body Composition in Elderly. *JGN*. 2015;2(1):19-28.
  23. Hosseini SA, Bagheri A, Izadi M, Salehi O, Farkhaie F. The effect of eight weeks of training and two weeks of detraining in office on vaspin and glycemic indices of male staff. *Iran occupational health*. 2019;16(1):13-22.
  24. Connor KM, Davidson JR. Development of a new resilience scale: The Connor-Davidson resilience scale (CD-RISC). *Depression and anxiety*. 2003;18(2):76-82.
  25. Bigdeli I, Najafy M, Rostami M. The relation of attachment styles, emotion regulation, and resilience to well-being among students of medical sciences. *Iranian Journal of Medical Education*. 2013;13(9):721-9.
  26. Campbell-Sills L, Stein MB. Psychometric analysis and refinement of the connor-davidson resilience scale (CD-RISC): Validation of a 10-item measure of resilience. *Journal of Traumatic Stress: Official Publication of The International Society for Traumatic Stress Studies*. 2007;20(6):1019-28.
  27. Schaufeli W, Bakker A. Preliminary manual: Utrecht work engagement scale. 2004.
  28. Keyes CL, Magyar-Moe JL. *The measurement and utility of adult subjective well-being*. 2003.
  29. Hashemian K, POURSHAHRIARI M, BANI JM, GOLESTANI BT. Study of subjective well-being and happiness based on demographic characters in Tehran population. 2007.
  30. HASANZADEH M, ALAVI KNK, Ghalehbandi M, YAD EZ, GHARAEI B, Sadeghikia A. Sleep quality in Iranian drivers recognized as responsible for severe road accidents. 2008.
  31. Wang F, Boros S. The effect of physical activity on sleep quality: a systematic review. *European Journal of Physiotherapy*. 2021;23(1):11-8.
  32. Benloucif S, Orbeta L, Ortiz R, Janssen I, Finkel SI, Bleiberg J, et al. Morning or evening activity improves

- neuropsychological performance and subjective sleep quality in older adults. *Sleep*. 2004;27(8):1542-51.
33. Tartibian B, Abdollah Zadeh N. Comparison of respiratory parameters and sleep quality in active and none active young men: relationship between respiratory parameters and sleep quality. *Razi Journal of Medical Sciences*. 2014;20(117):30-9.
  34. Villanueva A, Rabal-Pelay J, Berzosa C, Gutiérrez H, Cimarras-Otal C, Lacarcel-Tejero B, et al. Effect of a long exercise program in the reduction of musculoskeletal discomfort in office workers. *International Journal of Environmental Research and Public Health*. 2020;17(23):9042.
  35. Puciato D, Rozpara M, Borysiuk Z. Physical activity as a determinant of quality of life in working-age people in Wrocław, Poland. *International journal of environmental research and public health*. 2018;15(4):623.
  36. Kalantari A, Saremi A, Shavandi N, Nia AF. Impact of four week swimming exercise with alpha-tocopherol supplementation on fertility potential in healthy rats. *Urology Journal*. 2017;14(5):5023-6.
  37. Park JY, Chiu W, Won D. Sustainability of exercise behavior in seniors: An application of the extended theory of planned behavior. *Journal of Physical Education and Sport*. 2017;17(1):342.
  38. Atarzadeh R, Sohrabi M. Describe the attitude of people towards the city of Mashhad on physical activity. *Sport Olympics journal*. 2007;15(1):37-47.
  39. St Leger L. Declarations, charters and statements—their role in health promotion. Oxford University Press; 2007. p. 179-81.
  40. Koohpaie AR, Khandan M. Assessment of mental health level among workers of industries in Qom province, 2014-2015, Iran. *Qom University of Medical Sciences Journal*. 2015;9(8):66-74.
  41. Naeimikia M, Gholami A, Najafzadeh F. Effect of Participation in a Course of Recreational Sports Activity on the Self-Efficacy and Resilience of the Physical Education Teachers. *Sports Psychology*. 2021;1400(1):51-62.
  42. Habibi-Vatan M, Noorbakhsh M, Nourbakhsh P, Navabinejad S. The Effect of Physical Activity on Resilience. Subjective Well-being, and Work Engagement among Female Employees. 2017;2017:8.
  43. Coom M. The effect of physical activity on work engagement and resilience among corporate employees. 2012.
  44. van Berkel J, Proper KI, van Dam A, Boot CR, Bongers PM, van der Beek AJ. An exploratory study of associations of physical activity with mental health and work engagement. *BMC public health*. 2013;13(1):1-7.
  45. Meijerink M. Effects of Tai Chi exercises on work engagement and mental and physical health: A pilot study: University of Twente; 2010.
  46. Ströhle A. Physical activity, exercise, depression and anxiety disorders. *Journal of neural transmission*. 2009;116:777-84.
  47. Blanchard CM, Fortier M, Sweet S, O'Sullivan T, Hogg W, Reid RD, et al. Explaining physical activity levels from a self-efficacy perspective: The physical activity counseling trial. *Annals of Behavioral Medicine*. 2007;34(3):323-8.
  48. Gordon B, Chen S, Durstine JLCsmr. The effects of exercise training on the traditional lipid profile and beyond. 2014;13(4):253-9.
  49. Couillard C, Després J-P, Lamarche B, Bergeron J, Gagnon J, Leon AS, et al. Effects of endurance exercise training on plasma HDL cholesterol levels depend on levels of triglycerides: evidence from men of the Health, Risk Factors, Exercise Training and Genetics (HERITAGE) Family Study. 2001;21(7):1226-32.
  50. Muscella A, Stefano E, Marsigliante SJAJoP-H, Physiology C. The effects of exercise training on lipid metabolism and coronary heart disease. 2020;319(1):H76-H88.
  51. Pooranfar S, Shakoor E, Shafahi M, Salesi M, Karimi M, Roozbeh J, et al. The effect of exercise training on quality and quantity of sleep and lipid profile in renal transplant patients: a randomized clinical trial. 2014;5(4):157.
  52. Kodama S, Tanaka S, Saito K, Shu M, Sone Y, Onitake F, et al. Effect of aerobic exercise training on serum levels of high-density lipoprotein cholesterol: a meta-analysis. 2007;167(10):999-1008.
  53. Bruce C, Kriketos A, Cooney G, Hawley JJD. Disassociation of muscle triglyceride content and insulin sensitivity after exercise training in patients with Type 2 diabetes. 2004;47(1):23-30.
  54. Saffari S. Rethinking the Islam/Modernity Binary: Ali Shariati and Religiously Mediated Discourse of Sociopolitical Development. *Middle East Critique*. 2015;24(3):231-50.

## ***The Impact of Combined Exercises in the Workplace on Body Composition and Some Psychological Indices of Female Employees After the COVID-19 Pandemic***

Naderi Ashkeftaki KH<sup>1</sup>, Ghafari M<sup>2</sup>, Bani Talebi E<sup>3</sup>

<sup>1</sup> Master's degree in applied sports physiology, Faculty of Literature and Human Sciences, Shahrekord University, Chaharmahal and Bakhtiari, Iran.

<sup>2</sup> Assistant Professor, Sports Physiology Department, Faculty of Literature and Human Sciences, Shahrekord University, Chaharmahal and Bakhtiari, Iran.

<sup>3</sup> Professor, Sports Physiology Department, Faculty of Literature and Human Sciences, Shahrekord University, Chaharmahal and Bakhtiari, Iran.

### ***Abstract***

**Introduction:** After the covid-19 pandemic, the immobility of people and the reduction of their physical activities increased. It seems necessary to maintain the motivation of employees to perform physical activity after this period because an employee's job in normal conditions is characterized by inactivity and inactivity. As a result, it affects the physical and mental health of the person, and following this event mentioned features intensified. The purpose of this research is to investigate the effect of combined exercises in the workplace on the fat profile and psychological indicators of female employees after the end of the Covid-19 disease.

**Materials and methods:** This study is semi-experimental and applied, which was conducted on female employees of Shahrekord University in 1401. Thirty people were divided into two experimental (15 people) and control (15 people) groups randomly by inviting cooperation. The 12-week sports intervention was carried out three times a week, and each session lasted from 30 minutes to a maximum of one hour. The psychological indicators before and after the exercises, were evaluated by the relevant questionnaires. To measure the biochemical variables, blood samples (5 cc) were taken before and 48 hours after the end of the intervention. A correlation T-test was used for intra-group comparisons. An independent T-test was used for inter-group comparisons at a significance level of 0.05 using SPSS software.

**Results:** The findings showed that combined exercises in the work environment significantly improved the quality of life ( $p=0.001$ ), sleep quality ( $p=0.001$ ), mental well-being ( $p=0.001$ ), belonging to work ( $p=0.001$ ) and resilience ( $p=0.011$ ) in the experimental group compared to the control. Also, no significant difference was observed in HDL ( $P=0.184$ ), LDL ( $P=0.902$ ), cholesterol ( $P=0.511$ ), and triglyceride ( $P=0.268$ ).

**Conclusion:** Workplace combined exercises can significantly improve the employees' quality of life, sleep, and psychological issues. These results are important for managers and organizations to consider programs to maintain employees' mental and physical health, especially where viral diseases such as Covid-19 impact employee health. But it did not affect blood lipids (HDL, LDL, triglycerides, and cholesterol), which may be due to the low intensity and duration of the exercise and lack of control over the subjects' nutrition.

**Keywords:** fat profile, psychological indicators, female employees, covid-19, lack of movement

***This paper should be cited as:***

Naderi Ashkeftaki KH, Ghafari M, Bani Talebi E . The Impact of Combined Exercises in the Workplace on Body Composition and Some Psychological Indices of Female Employees After the COVID-19 Pandemic. Occupational Medicine Quarterly Journal. 2023; 15(2): 72-83.

**\* Corresponding Author:**

**Email:** ghafari.mehdi@gmail.com

**Tel:** 09133820939

**Tel: Received:** 31.05.2023

**Accepted:** 30.06.2023